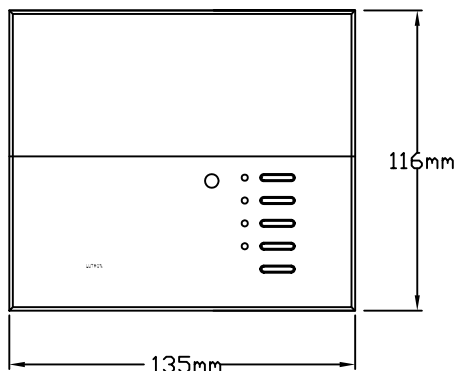
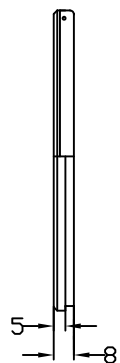


GRX-2GRC-T-



正面図



側面図
(各プレート共通)

製品概要

グラフィックアイ3000/4000シリーズは、メインコントローラのフェースプレートを変更することが出来ます。プラスチック仕上げ全6色、メタル仕上げ全11種類の中からお選びいただけます。なお、プラスチック仕上げの場合、上部カバーを黒色半透明とするか、下部ベース色と同一とするかを選択できます。メタル仕上げ時は上部カバーは黒色半透明のみとなります。

GRX-2GRC-T-JA-

グラフィックアイ3000/4000シリーズの2ゾーンコントローラ専用のフェースプレートです。

適合品番：GRX-3102、3502、

GRX-4102、4502

GRX-3GRC-T-JA-

グラフィックアイ3000/4000シリーズの3ゾーンコントローラ専用のフェースプレートです。

適合品番：GRX-3103、3503、

GRX-4103、4503

GRX-4GRC-T-JA-

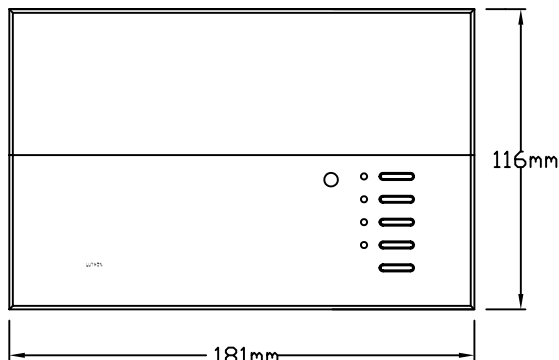
グラフィックアイ3000/4000シリーズの4~24ゾーンコントローラ専用のフェースプレートです。

適合品番：GRX-3104、3106、3504、3506、

GRX-4104、4106、4108、4116、4124、

4504、4506、4508、4516、4524

GRX-3GRC-T-



正面図

フェースプレート仕上げと型番

GRX-4GRC-T-SN → 4~24ゾーン用
サテンニッケル仕上げ

カバータイプ(上ふた)選択
T-黒色半透明
A-不透明/下部ベース色と同一
(プラスチック仕上げのみ)

色コード
下記参照

取付方法

1. 付属のフェースプレートがすでにコントローラについている場合、側面から剝がすようにフェースプレートをはずします。
2. 新しいフェースプレートをはめ込み、パチンと押し付けて取り付けます。

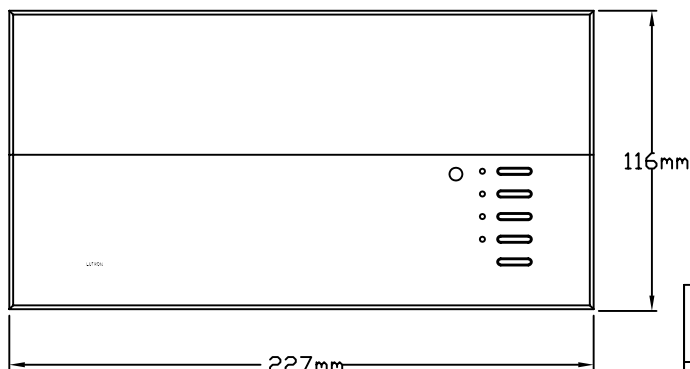
プラスチック仕上げ：

WH/ホワイト BE/ベージュ IV/アイボリー
GR/グレー BR/ブラウン BL/ブラック

オプション/メタル仕上げ：
(上部は黒半透明仕上げのみ)

BB /ブライトプラス SB /サテンプラス
BC /ブライトクロム SC /サテンクロム
BN /ブライトニッケル SN /サテンニッケル
QB /アンティークプラス QZ /アンティークブロンズ
CLA/クリアアルミ BLA/ブラックアルミ
BRA/アルミプラス

GRX-4GRC-T-



正面図



GRX-2GRC-、GRX-3GRC-
GRX-4GRC-

REVISION: 4.2
RELEASED: 2003.05.01

承認

高橋

検図

細谷

作成

谷崎

GRAFİK EYE グラフィックアイ3000/4000 シリーズ
メインコントローラ用フェースプレート スペックシート