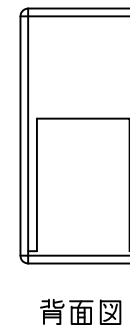
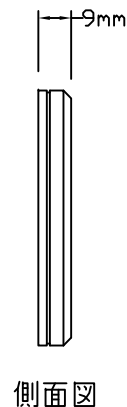
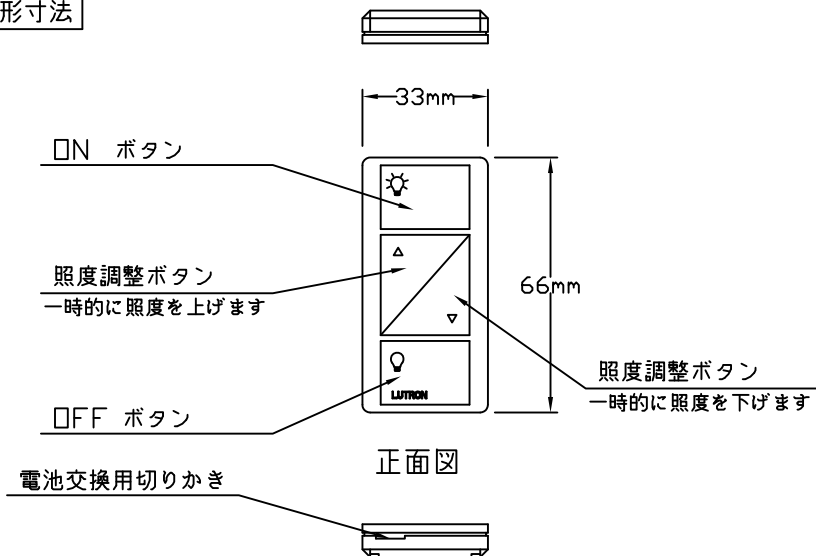
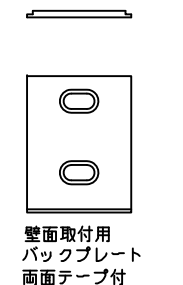


外形寸法



付属部品



機能説明

PP-2BRL-GWH-L02 ピコ2ボタンワイヤレスコントローラは、ルutron製ワイヤレス機器専用リモコンです。照明のON/OFFと一時的に照度を上下(オーバーライド機能)できます。ピコ2ボタンワイヤレスコントローラは、最大12m範囲内のワイヤレス機器を制御出来ます。

色と型番

2つの※記号が色コードになります。
PP - 2BRL - G__ - L02
色コード：WH/ホワイト BL/ブラック

使用方法

そのまま手に持って使用、専用テーブルトップスタンドに取り付けて使用、壁面に貼り付けて使用、別途フェースプレート(ルutronクラロシリーズ)に納めて壁面取り付け使用の4種類の使用方法があります。

電池交換方法

電池交換用切り欠きにマイナスドライバー等を差し込みこじって本体を開き、中の電池を交換してください。
(電池を交換しても設定は記憶されたままです)

定格・仕様

種類	ルutron機器専用ワイヤレスコントローラ
定格電源	DC3V
使用周囲温度範囲	0℃~60℃ (一般室内取付専用)
使用周囲湿度範囲	相対湿度 90%以下 (無結露)
使用設置場所	屋内のみ
バッテリー	CR2032 1個 電池付属(モニター用電池)
周波数帯	315MHz (E) (R) 007YUUL0683
電波到達範囲	見通し最大12m、障害物がある場合7m
材質	プラスチック
製品重量	約20g(電池含)
適合製品	ルutronパウパック、マエストロワイヤレスシリーズ QSセンサーモジュール

RF(電波)式機器取付の注意事項

取り付ける場所によっては、RF(電波)到達距離が短くなったり、正しく動作しない場合があります。下記のような場所に取り付ける場合はご注意ください。

- ※テレビの送信所、無線局の付近などの強電界地域
- ※発信部と受信部の間に金属や鉄筋コンクリート製などの電波を通しにくい壁がある場所
- ※鉄製パーティションや金属フィルム・金属片が挟まれた壁材など、金属製または金属を含む壁面に取り付ける場合。
- ※メタルプレートは使用出来ません(ステンレススチール仕上げを除く)



PP-2BRL-G__-L02

REVISION	1.1
RELEASED	2016/09/21
PAGE	1/1

承認	谷崎	検図	石黒	作成	浅野
----	----	----	----	----	----

Pico Wireless Controller
ピコ ワイヤレス コントローラ 2ボタン + 照度調整ボタン付 仕様書