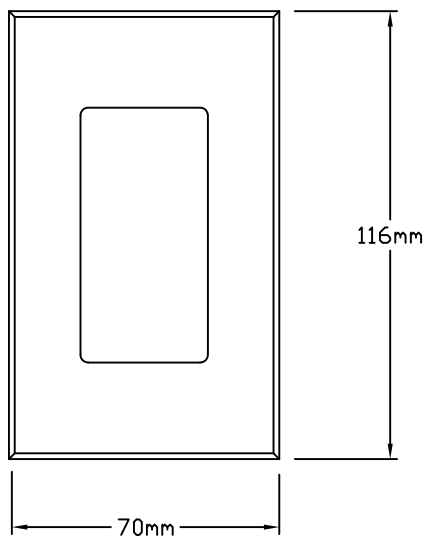
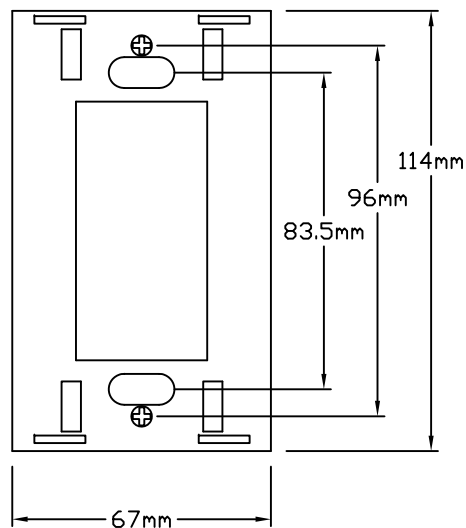



外形寸法



フェースプレート 表面  
正面図



取付板 正面図



側面図

製品概要

NT-R3-NFBは、ノバティスターのアクセサリ、マット仕上げのウォールボックス、グラフィックアイQS、グラフィックアイ3000/4000、グラフィック6000の補助コントロール類（適応型番は右に表記）専用のフェースプレートです。

プラスチック（全6色）のほか、メタル仕上げ（全11色）もございます。

本プレートは弊社製品にのみ対応し、他社製スイッチ、調光器、コンセント、ジャック類には適合いたしません。

仕様

適合スイッチボックス形式：1ヶ口用

フェースプレート材質：プラスチック/金属

製品重量：30g(プラスチック)~115g(SN)

メタル仕上げの場合、重量は材質による

ノバティフェースプレートは、以下の製品に使えます  
製品コード

- seeTouchシリーズインサート付モデル  
QSW2-/SG-/SQ-
- NTGRX-4S/4SIR/4B/4PS/4M-JA-  
NTGB0-4S/4SIR-JA-  
NTOMX-4S/4SNRL/4SIR/4B-JA-
- NovaTアクセサリ  
NTR-15-JA-/NT-6PF-
- ウォールボックス(マット仕上げ)  
MA-500/600/R-JA-  
MS-0PS6-DVJA-  
HWD-4NE/5ND/RD-JA-  
DVCL-123P-JA-  
DV-503P/3PS/4PS-JA-  
DVF-153P-JA5/JA6-

フェースプレート仕上げと型番

例： NT-R3-NFB-WH

色コード下記参照

プラスチック仕上げ：

WH/ホワイト      BE/ベージュ      IV/アイボリー  
GR/グレー      BR/ブラウン      BL/ブラック

オプション/メタル仕上げ：

(インサートは黒色プラスチック)

BB /ブライトプラス      SB /サテンプラス  
BC /ブライトクローム      SC /サテンクローム  
BN /ブライトニッケル      SN /サテンニッケル  
QB /アンティークプラス      QZ /アンティークブロンズ  
CLA/クリアアルミ      BLA/ブラックアルミ  
BRA/アルミプラス

取付方法

- 1.すでに機器にフェースプレートが付いている場合、フェースプレートを側面から剥がすようにしてはけません。
- 2.新しいフェースプレートをはめ込み、パチンと押して取付けます。

 ルートロン アスカ株式会社			NT-R3-NFB-		REVISION	4.4
					RELEASED	2013/10/11
承認	検図	作成	NOVA T ★ ノバ・ティスター アクセサリ フェースプレート 仕様書		PAGE	1/1
細谷	渋谷	浅野				