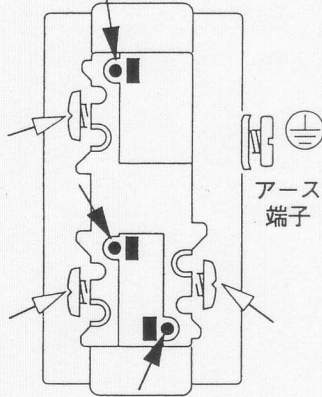


DV-3PS-JA スイッチ (C) (片切・3路両用)
 DV-4PS-JA スイッチ (E) (4路配線専用)

型名の後にはカラーを表わす記号がつけます。
 (-WH:ホワイト、-AL:アーモンド、-IV:アイボリー、-GR:グレー
 -BR:ブラウン、-BL:ブラック)

DV-3PS-JA スイッチ (C)

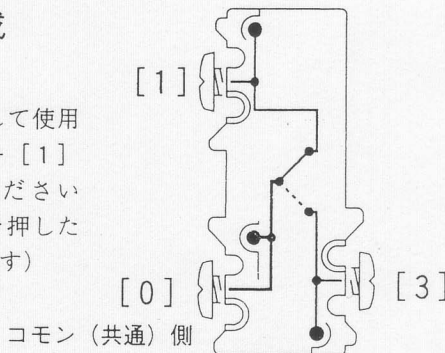
スクリューレス端子 (プッシュインターミナル) の適合電線は、 $\phi 1.6$ または $\phi 2.0$ の Cu(銅)単線です。→ で示す穴に電線を奥までぐっと強く差し込むだけで結線します。横の接続ネジ→ を締める必要はありません。ネジに線をからげた時以外はこの接続ネジは締めないでください。



むき長さ...19mm 曲がりのないようにまっすぐにしてください
 ← 19mm → (原寸大)

内部の接点構成

スイッチを片切として使用する場合は [0] - [1] 端子に結線してください (スイッチの上側を押した状態でONになります)



定格

定格電圧・電流 AC 120/277V 15A
 使用周囲温度範囲 0°C ~ 40°C (室内取付用)

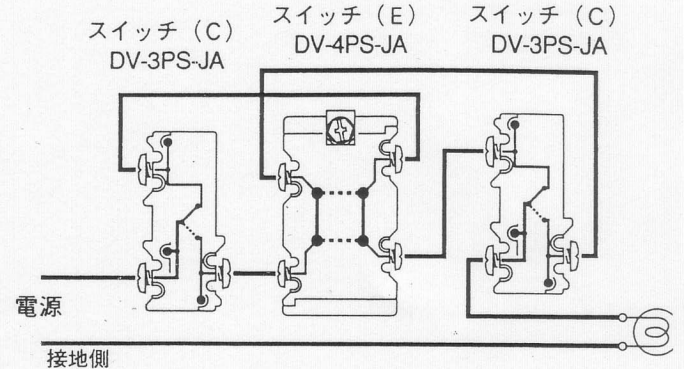
保証規程

ルートロンエレクトロニクス社は保証期間中 (お買い上げ日より1年間) に、この取扱説明書に従った正常な使用状態において、万一故障した場合には無料で修理または交換をいたします。ただし、次の場合には保証期間中でも有料修理となります (1) 誤った使用方法あるいは不注意によって生じた故障や損傷 (2) 電気工事店もしくは指定工事者以外の方による取付によって生じた故障や損傷 (3) この取付説明書に従っていない誤った取付工事によって生じた故障や損傷 (4) 負荷または負荷回路の短絡によって生じた故障 (5) 当社サービスセンター以外による修理、改造による故障や損傷 (6) 火災、天災地変または異常電圧による故障や損傷 (7) お買上げ後の輸送、落下等による故障や損傷 (8) 製品の故障によって生じた周辺設備に対する損傷。

修理につきましては当社サービスセンターもしくは販売代理店にご相談ください。

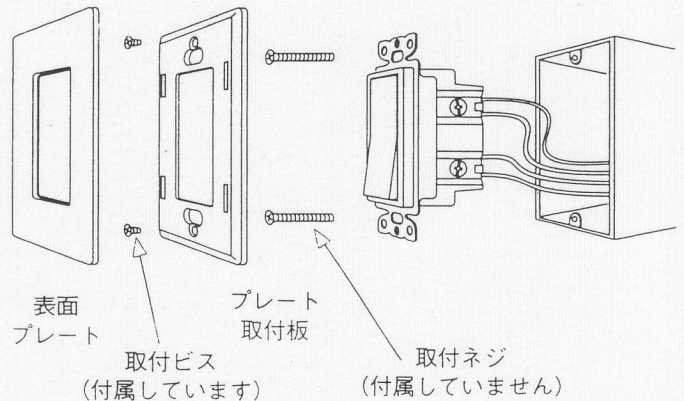
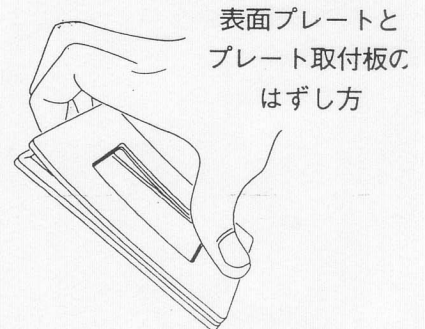
DV-4PS-JA スイッチ (E)

スイッチ E (4路スイッチ) と、2個のスイッチ C を使って3ヶ所でON-OFF操作をする時の配線例



取付方法

2枚のプラスチック板が付属しています。1枚目のプレート取付板を先に付属の取付ビスで止め、次に表面プレートを押し、はめ込んでください。



製造元
 Lutron Electronics Co., Inc.
 World Headquarters
 7200 Suter Road
 Coopersburg, PA 18036
 U.S.A.
 TEL (610) 282-3800
 FAX (610) 282-3090

日本支社
 ルートロン アスカ株式会社
 〒107-0052
 東京都港区赤坂1-9-20
 第16興和ビル南館4階
 TEL: 03-5575-8411 FAX: 03-5575-
 ルートロンホットライン:
 0120-083417 (目に優しいな)
 E-mail: asuka@lutron.com
 ホームページ: www.lutron.com/japa