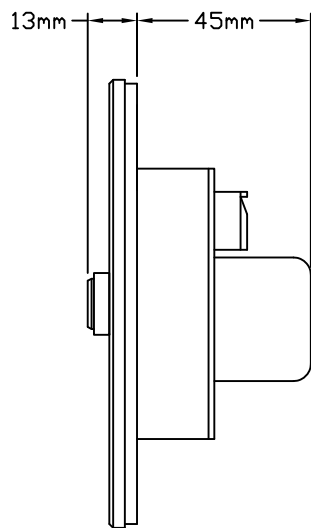
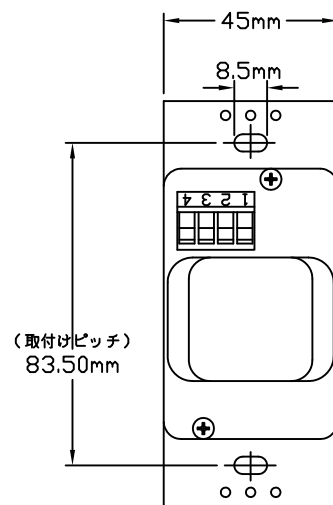


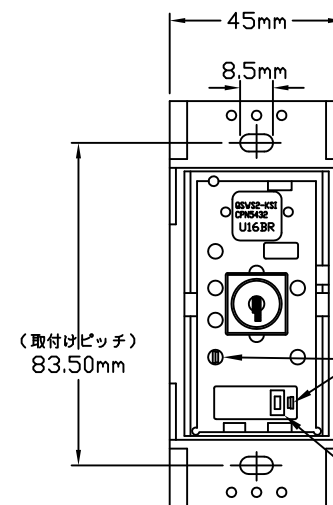
正面図  
(フェースプレートを含む)



側面図  
(フェースプレートを含む)



背面  
(フェースプレート除く)



正面図  
(フェースプレートを除く)

LED  
(機能に関しては取扱説明書を確認してください)

プログラムボタン  
(機能に関しては取扱説明書を確認してください)

### 機能概要

QSW2-KSI2MAA-CPN5313/カスタムキースイッチは、グラフィックアイQSシステムと接続して使用する補助コントロールです。本器は付属の鍵を使い、3時の位置と12時の位置にまわすことにより機能呼び出します。また、それぞれの位置にて鍵を抜くことができます。グラフィックアイQS本体より下記機能の設定をすることができます。

1. シーン選択: 2つのシーンを切り替えます。
2. ゾーングル: 予め設定したゾーンの入り切りを行います。
3. シーケンス: シーン1-4または、シーン5-16のシーケンスのスタートとストップを行います。
4. タイマー: タイマーの有効無効を切り替えます。
5. パニックモード: シーン16を呼び出し、本体等のボタン機能をロックします。
6. センサー有効無効: 人感センサーもしくは光センサーの有効無効を切り替えます。
7. 特定ゾーンの照度調整(アップのみ): 特定ゾーンの照度をアップします。
8. 営業時間外モード: 営業時間外モードを起動します。設定はQS本体のTimeClock内にて行います。
9. シェードモード: 使用出来ません。

### 定格・仕様


種類 : グラフィックアイQS用、補助コントロール  
 動作電源 : DC24V  
 使用周囲温度範囲 : 0℃~40℃ (一般室内取付専用)  
 相対湿度 : 90%以下 (無結露)  
 使用電線 : ルートケーブルGRX-CBL-346S  
 電線長 : システム全体で最長150m以下/GRX-CBL-346S  
 使用時接続可能な補助コントロールの最大数 :  
 グラフィックアイQSのメインコントローラー1台につき3個  
 までシステム全体で100個まで  
 適合スイッチボックス形式 : 1ヶ口用深型  
 (本器の奥行45mmに十分な配線の余裕を加えたもの)  
 接続端子サイズ : CVVS1.25mmのより線を2本まで同時に接続できます  
 フェースプレートの材質 : プラスチック (オプションでメタル仕上げあり)  
 製品重量 : 120g  
 付属品 : 鍵2本

### フェースプレート色と型番

最後の2つまたは3つの英記号が色コードとなっております。  
 例 : QSW2-KSI2MAA-WH-CPN5313  
 →ホワイト

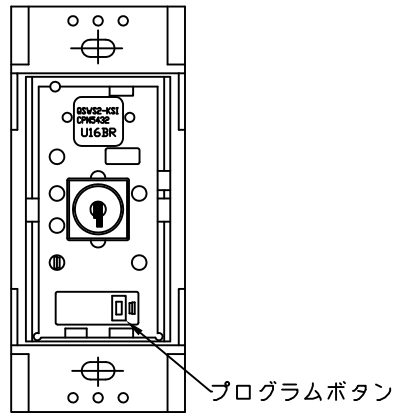
プラスチック仕上げ :  
 WH/ホワイト      BE/ベージュ  
 IV/アイボリー      GR/グレー  
 BR/ブラウン      BL/ブラック  
 AL/アーモンド      LA/ライトアーモンド

オプションでメタル仕上げプレートもございます。(別売)

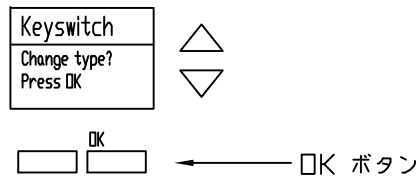
 <b>LUTRON</b> ルートロン アスカ株式会社			QSW2-KSI2MAA-**-CPN5432		REVISION	1.1	
					RELEASED	4/4/2014	
承認	検図	作成	GRAFIKeye グラフィックアイ QS シリーズ カスタムキースイッチ			PAGE	1/2
細谷	谷崎	浅野					

システム設定(タイマー設定の場合)

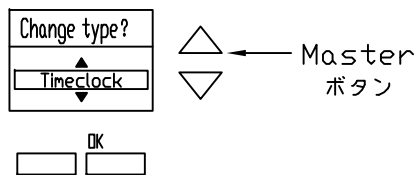
1. セットアップモードに入ります。  
プログラムボタンを5秒間長押しします。



2. キースイッチの機能を選択します。  
QS本体のOKボタンを押します。



Master ボタンで機能を選びOKボタンを押します。



3. シーン1のボタンを3秒間長押しします。キースイッチと連動がとれるとシーン1-4、OFFボタンのLEDが一斉に点滅します。

4. プログラムボタンを5秒間長押しします。  
LEDが通常状態に戻ります。

キースイッチ機能

	12時の位置	3時の位置
シーン選択	シーン呼び出し	シーン呼び出し
ゾントグル	ゾーンOFF	ゾーンON
シーケンス	シーケンスストップ	シーケンススタート
タイマー	タイマー無効	タイマー有効
パニックモード	パニックモードストップ	パニックモードスタート
センサー有効無効	センサー無効	センサー有効
特定ゾーンの照度調整 (アップのみ)	ストップ	照度アップ
営業時間外モード	時間外モードストップ	時間外モードスタート



QSW2-KSI2MAA-\*\*-CPN5432

REVISION	1.1
RELEASED	4/4/2014
PAGE	2/2

承認 細谷	検図 谷崎	作成 浅野
----------	----------	----------

GRAFIKeye グラフィックアイ QS シリーズ  
カスタムキースイッチ