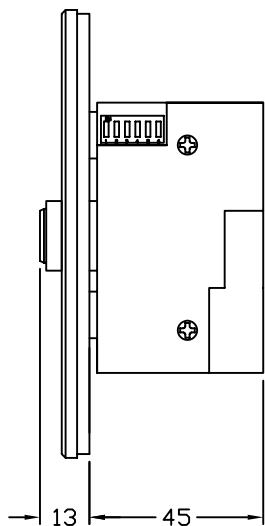
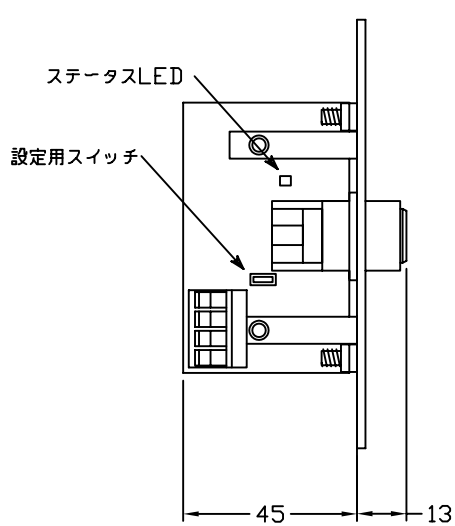


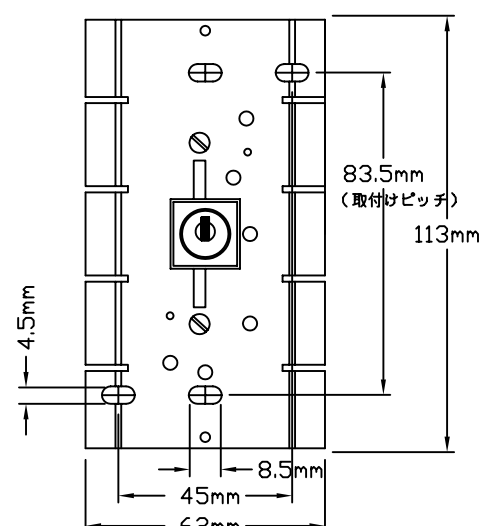
正面図
(フェースプレートを含む)



側面図
(フェースプレートを含む)



側面図
(フェースプレート除く)



正面図
(フェースプレートを除く)

機能概要

NTOMX-KS-JA-**-CPN2214/カスタムキースイッチは、グラフィックアイ5000/6000/7000システムと接続して使用します。
 本器の機能はグラフィック5000/6000/7000のタイムクロックのオン・オフです。付属のかぎを使い、12時の位置に廻すとタイムクロックオン、3時の位置に廻すとオフとなります。どちらのポジションでも鍵を抜くことが出来ます。
 なお、上図のとおり本体フェースプレートには彫り込み文字が入っております。

フェースプレート色と型番

末尾2つまたは3つの英記号が色コードとなっております。
 例：NTOMX-KS-JA-WH-CPN2214 → ホワイト

プラスチック仕上げ：

- WH/ホワイト BE/ベージュ
- IV/アイボリー GR/グレー
- BR/ブラウン BL/ブラック

オプションでメタル仕上げプレートもごございます。(別売)

定格・仕様





- 種類 ：グラフィックアイ5000/6000/7000用ウォールコントロール
- 機能 ：タイムクロックのオン・オフ
- 動作電源：DC24V
 (CSDリンクを通じ、グラフィック5000/6000/7000プロセッサパネルより供給されます。)
- 使用周囲温度範囲：0℃～40℃ (一般室内取付専用)
 相対湿度 90%以下 (無結露)
- 適合スイッチボックス形式：1ヶ口用
 深さ：本器の奥行45mmに十分な配線の余裕を加えたもの
- 接続端子サイズ：各CVVS1.25mm²のより線2本まで
- フェースプレートの材質：プラスチック(オプションでメタル仕上げあり)
- 製品重量：110g
- 付属品 ：かぎ2本

CSDリンクのケーブル仕様、最大長、およびシステムあたりのウォールコントロール接続可能数については、別紙グラフィック7000プロセッサパネルのシステム概念図をご参照下さい。

DIP (ディップ) スイッチの設定

DIPスイッチ5・6番は全て上の状態でご使用下さい。
 (工場出荷時設定)



 ルートロン アスカ株式会社			NTOMX-KS-JA-**-CPN2214	
			REVISION	1.3
承認  検図  作成 			RELEASED	10/1/2006
			PAGE	1/1
GRAFIK5000/6000/7000 グラフィック 5000/6000/7000 シリーズ ウォールステーション キースイッチ スペックシート				