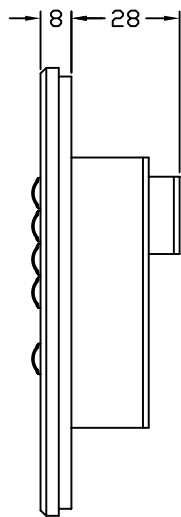
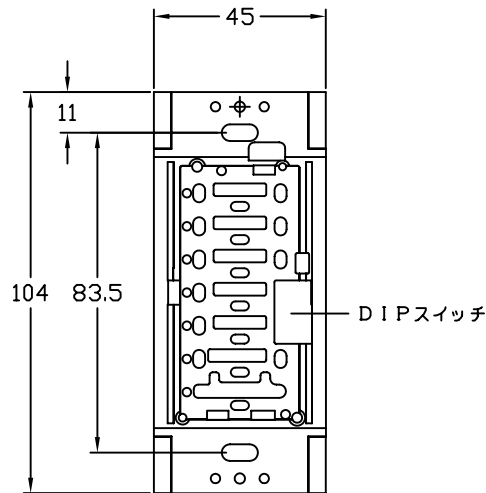


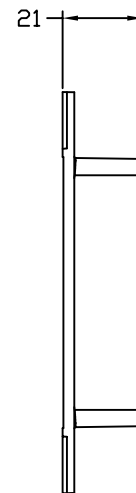
SG-4PSN/インサートなし
正面図
(フェースプレートを含む)



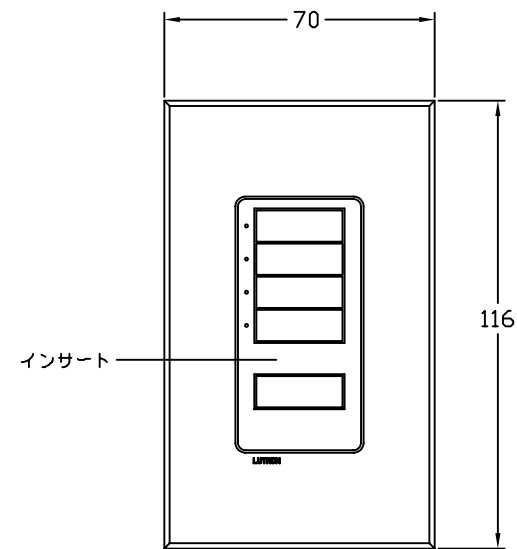
側面図
(フェースプレートを含む)



正面図
(フェースプレートを除く)



側面図
(フェースプレートを除く)



SG-4PSI-/インサートあり
正面図
(フェースプレート含む)

機能説明

SG-4PS seeTouchパーティションコントロールは、複数のグラフィックアイ3000/4000シリーズメインコントローラが設置されている場合に、4つのボタンによって任意の2台以上のメインコントローラを連動させたり、独立させたりできます。全部で4つパーティションをコントロールでき(使用例参照)、ボタンを押してLEDが点灯している場合は、当該コントローラが連動状態(パーティション開)、LEDが消灯している場合には独立状態(パーティション閉)となります。一番下のボタンはリセットボタンで、全てのLEDが消え、全コントローラが独立状態となります。

なお、SG-4PSI(インサートあり)は、開口部が弊社NT GRXシリーズ用のフェースプレートに適合するため、複数のコントローラを連結する時にご指定下さい。機能、仕様上の違いはありません。連結される場合の詳細は弊社にお問い合わせ下さい。

フェースプレート色と型番

4Sの後の英記号2文字が色コード、Jの後の数字が文字コードとなっております。

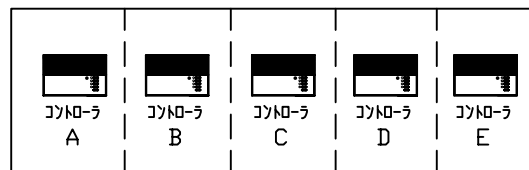
例: SG-4PSN-WH-J00 → ホワイト インサートなし
SG-4PSI-BE-J00 → ベージュ インサートあり

プラスチック仕上げ:

WH/ホワイト BE/ベージュ IV/アイボリー
GR/グレー BR/ブラウン BL/ブラック

※オプションでメタル仕上げプレートもございます。(別売)
※オプションで彫り込み文字については弊社にお問い合わせ下さい。

使用例



パーティション	対応パーティション	連動ユニット
4PS		
ボタン1	パーティション1	A+B
ボタン2	パーティション2	B+C
ボタン3	パーティション3	C+D
ボタン4	パーティション4	D+E

DIP(ディップ)スイッチの設定

DIPスイッチ7, 8, 9番 DIPスイッチの10番を使い、
は以下の状態でご使用下さい。 ボタン裏のバックライトのオン
(工場出荷時設定) オフを設定できます。



※DIPスイッチ5、6番は使用しません。(工場出荷時設定)

定格・仕様

- 種類 : グラフィックアイ3000/4000シリーズ用、補助コントロール
- 機能 : パーティションコントロール(複数のメインコントローラの連動/非連動切替え)
- 動作電源: グラフィックアイ3000シリーズと使用の場合: DC 12V
グラフィックアイ4000シリーズと使用の場合: DC 24V
- 使用周囲温度範囲: 0℃~40℃ (一般室内取付専用)
- 相対湿度: 90%以下 (無結露)
- 使用電線: ルートケーブルGRX-CBL-346S または
ルートケーブルGRX-CBL-46L
弊社ケーブルを使用しない場合は
CVVS1. 25mm²-2Cとベルデン社製BELDEN-87761
- 電線長 : システム全体で最長150m以下/GRX-CBL-346S使用時
600m以下/GRX-CBL-46L使用時
- 接続可能な補助コントロールの最大数:
グラフィックアイ3000のメインコントローラ1台につき3個まで
システム全体につき: 16個まで
- 適合スイッチボックス形式: 1ヶ口用
- 接続端子サイズ: CVVS1. 25mm²のより線を2本まで同時に接続できます
- フェースプレートの材質: プラスチック (オプションでメタル仕上げあり)

		SG-4PSN-**-J** インサートなし	REVISION : 5.0
		SG-4PSI-**-J** インサートあり	RELEASED : 2004.4.1
承認	検図	作成	PAGE : 1/1
高橋	細谷	谷崎	GRAFIK EYE グラフィックアイ3000/4000 シリーズ seeTouch/シートタッチ・パーティションコントロール スペックシート